

ปีงบประมาณ

2562

Preview (/report/rpt0201?year=2019&departmentId=4491&isPrint=True)

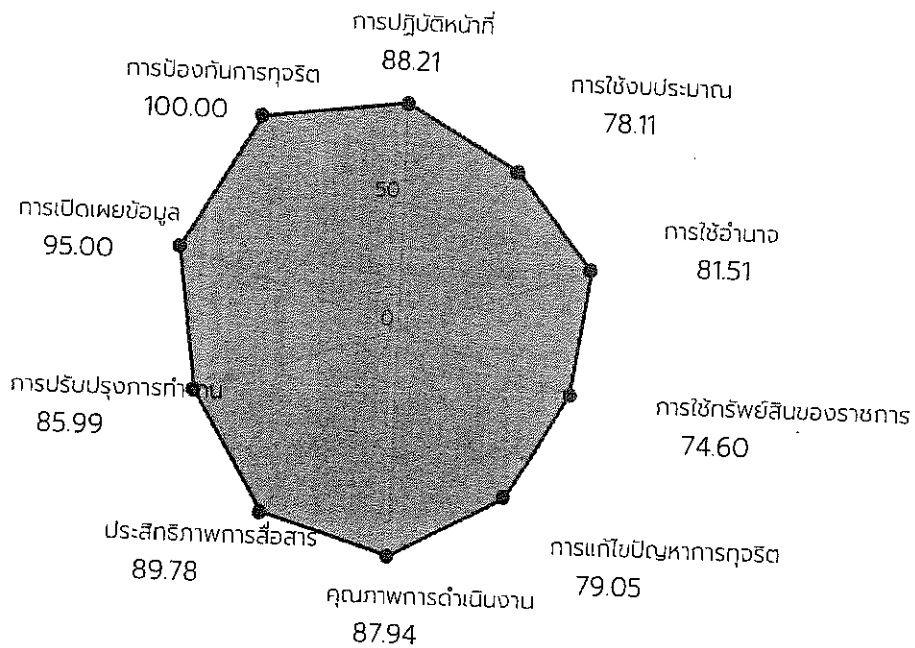
ort คณะณรายหน่วยงาน (/export/exportrptoverviewexcel?fileType=EXCEL&Year=2019&DepartmentId=4491)

คะแนนภาพรวมหน่วยงานเทศบาลตำบลบางกระทุ่ม : 89.46

คะแนน

ระดับผลการประเมิน : A

ดูเกณฑ์การประเมิน



คะแนนสูงสุดรายตัวชี้วัด

อันดับ	ตัวชี้วัด	คะแนน
1	การป้องกันการทุจริต	100.00

อันดับ	ตัวชี้วัด	คะแนน
2	การเปิดเผยข้อมูล	95.00
3	ประสิทธิภาพการสื่อสาร	89.78
4	การปฏิบัติหน้าที่	88.21
5	คุณภาพการดำเนินงาน	87.94
6	การปรับปรุงการทำงาน	85.99
7	การใช้อำนาจ	81.51
8	การแก้ไขปัญหาการทุจริต	79.05
9	การใช้งบประมาณ	78.11
10	การใช้ทรัพย์สินของราชการ	74.60

คะแนนสูงสุด

100.00

คะแนน

คะแนนต่ำสุด

74.60

คะแนน

กราฟแนวโน้มน

100

75

50

25

0

2561

2562

แนวโน้มน

ข้อเสนอแนะ/หมายเหตุ

ดูเพิ่มเติม (/report/rpt0205?year=2019&departmentId=4491)

ผลการประเมินระดับคุณธรรมและความโปร่งใส (ITA)
ของหน่วยงาน เทศบาลตำบลบางกระพุ่ม
มีค่าคะแนนเท่ากับ 89.46 คะแนน อยู่ในระดับ A

มีรายละเอียดดังนี้

แบบวัดการรับรู้ของผู้มีส่วนได้ส่วนเสียภายใน (IIT)

การใช้ทรัพยากรของราชการ

หน่วยงานต้องจัดทำข้อตกลงหรือประกาศให้บุคลากรทราบถึงนโยบายการไม่นำทรัพย์สินของหน่วยงานไปใช้เป็นประโยชน์ส่วนตัว มีการจัดทำประกาศข้อปฏิบัติในการขอยืมทรัพย์สินของทางราชการไปใช้ในการปฏิบัติงาน ให้บุคลากรภายในและภายนอกหน่วยงานทราบให้ชัดเจน

แบบวัดการรับรู้ของผู้มีส่วนได้ส่วนเสียภายนอก (EIT)

การปรับปรุงระบบการทำงาน

ภาพรวม แบบวัดการรับรู้ IIT แบบวัดการรับรู้ EIT แบบ OIT

รายงานรายละเอียดผลการประเมิน ประจำปีงบประมาณ 2562

OIT	คะแนนเฉลี่ย	OIT	คะแนนเฉลี่ย
9 การเปิดเผยข้อมูล	95.00	10 การป้องกันการทุจริต	100.00

ตัวชี้วัดย่อยที่ 9.1 ข้อมูลพื้นฐาน

ข้อมูลพื้นฐาน

ข้อ	ประเด็นการตรวจ	ความคิดเห็น	คะแนน
O1	โครงสร้าง		100.00
O2	ข้อมูลผู้บริหาร		100.00
O3	อำนาจหน้าที่		100.00
O4	แผนยุทธศาสตร์หรือแผนพัฒนา หน่วยงาน		100.00
O5	ข้อมูลการติดต่อ		100.00

ข้อ	ประเด็นการตรวจ	ความคิดเห็น	คะแนน
06	กฎหมายที่เกี่ยวข้อง		100.00
ข่าวประชาสัมพันธ์			
ข้อ	ประเด็นการตรวจ	ความคิดเห็น	คะแนน
07	ข่าวประชาสัมพันธ์		100.00
การปฏิสัมพันธ์ข้อมูล			
ข้อ	ประเด็นการตรวจ	ความคิดเห็น	คะแนน
08	Q&A		100.00
09	Social Network		100.00

ตัวชี้วัดย่อยที่ 9.2 การบริหารงาน

แผนการดำเนินงาน

ข้อ	ประเด็นการตรวจ	ความคิดเห็น	คะแนน
010	แผนดำเนินงานประจำปี		100.00
011	รายงานการกำกับติดตามการดำเนินงานประจำปี รอบ 6 เดือน		100.00
012	รายงานผลการดำเนินงานประจำปี		100.00

การปฏิบัติงาน

ข้อ	ประเด็นการตรวจ	ความคิดเห็น	คะแนน
013	คู่มือหรือมาตรฐานการปฏิบัติงาน		100.00

การให้บริการ

ข้อ	ประเด็นการตรวจ	ความคิดเห็น	คะแนน
014	คู่มือหรือมาตรฐานการให้บริการ		100.00
015	ข้อมูลเชิงสถิติการให้บริการ		100.00
016	รายงานผลการสำรวจความพึงพอใจการให้บริการ	ไม่พบข้อมูล	0.00
017	E-Service		0.00

ตัวชี้วัดย่อยที่ 9.3 การบริหารเงินงบประมาณ

แผนการใช้จ่ายงบประมาณประจำปี

ข้อ	ประเด็นการตรวจ	ความคิดเห็น	คะแนน
-----	----------------	-------------	-------

ข้อ	ประเด็นการตรวจ	ความคิดเห็น	คะแนน
O18	แผนการใช้จ่ายงบประมาณประจำปี		100.00
O19	รายงานการกำกับติดตามการใช้จ่ายงบประมาณ ประจำปี รอบ 6 เดือน		100.00
O20	รายงานผลการใช้จ่ายงบประมาณประจำปี		100.00

การจัดซื้อจัดจ้างหรือการจัดหาพัสดุ

ข้อ	ประเด็นการตรวจ	ความคิดเห็น	คะแนน
O21	แผนการจัดซื้อจัดจ้างหรือแผนการจัดหาพัสดุ		100.00
O22	ประกาศต่าง ๆ เกี่ยวกับการจัดซื้อจัดจ้างหรือการจัดหาพัสดุ		100.00
O23	สรุปผลการจัดซื้อจัดจ้างหรือการจัดหาพัสดุรายเดือน		100.00
O24	รายงานผลการจัดซื้อจัดจ้างหรือการจัดหาพัสดุประจำปี		100.00

ตัวชี้วัดย่อยที่ 9.4 การบริหารและพัฒนาทรัพยากรบุคคล

การบริหารและพัฒนาทรัพยากรบุคคล

ข้อ	ประเด็นการตรวจ	ความคิดเห็น	คะแนน
O25	นโยบายการบริหารทรัพยากรบุคคล		100.00
O26	การดำเนินการตามนโยบายการบริหารทรัพยากรบุคคล		100.00
O27	หลักเกณฑ์การบริหารและพัฒนาทรัพยากรบุคคล		100.00
O28	รายงานผลการบริหารและพัฒนาทรัพยากรบุคคลประจำปี		100.00

ตัวชี้วัดย่อยที่ 9.5 การส่งเสริมความโปร่งใส

การจัดการเรื่องร้องเรียนการทุจริต

ข้อ	ประเด็นการตรวจ	ความคิดเห็น	คะแนน
O29	แนวปฏิบัติการจัดการเรื่องร้องเรียนการทุจริต		100.00

ข้อ	ประเด็นการตรวจ	ความคิดเห็น	คะแนน
O30	ช่องทางแจ้งเรื่องร้องเรียนการทุจริต		100.00
O31	ข้อมูลเชิงสถิติเรื่องร้องเรียนการทุจริตประจำปี		100.00
การเปิดโอกาสให้เกิดการมีส่วนร่วม			
ข้อ	ประเด็นการตรวจ	ความคิดเห็น	คะแนน
O32	ช่องทางการรับฟังความคิดเห็น		100.00
O33	การเปิดโอกาสให้เกิดการมีส่วนร่วม		100.00

ผู้ตอบแบบวัดการรับรู้ของผู้มีส่วนได้ส่วนเสียภายนอก

อายุ	ชาย	หญิง	อื่นๆ
ต่ำกว่า 20 ปี	0	0	0
20 – 30 ปี	4	0	0
31 – 40 ปี	10	17	0
41 – 50 ปี	15	10	0
51 – 60 ปี	19	8	0
มากกว่า 60 ปี	1	0	0
ระดับการศึกษา	ชาย	หญิง	อื่นๆ
ประถมศึกษาหรือต่ำกว่า	4	1	0
มัธยมศึกษาหรือเทียบเท่า	1	2	0
อนุปริญญาหรือเทียบเท่า	5	14	0
ปริญญาตรีหรือเทียบเท่า	36	15	0
สูงกว่าปริญญาตรี	3	3	0
อื่น ๆ	0	0	0
ติดต่อหน่วยงาน	ชาย	หญิง	อื่นๆ

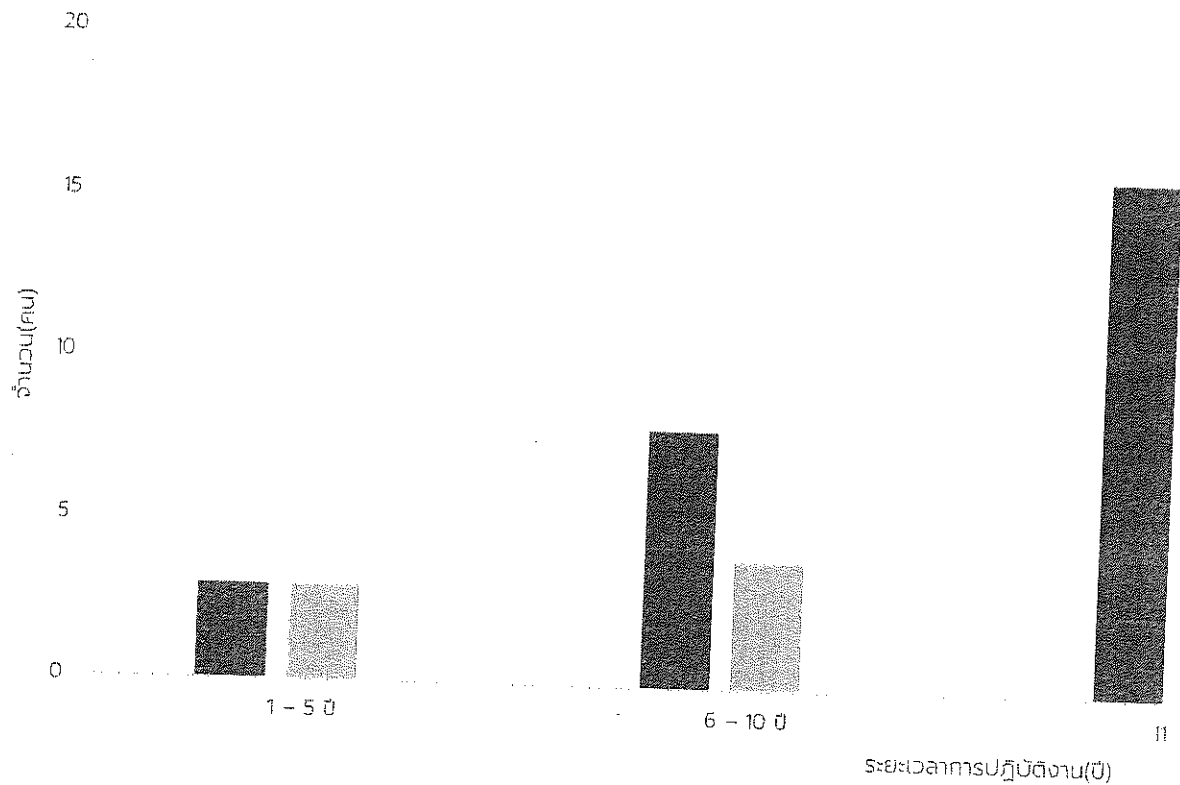
อายุ	ชาย	หญิง	อื่นๆ
บุคคลทั่วไป	22	20	0
หน่วยงานของรัฐ	5	4	0
องค์กรธุรกิจ	21	11	0
อื่น ๆ	1	0	0

ผู้ตอบแบบวัดการรับรู้ของผู้มีส่วนได้ส่วนเสียภายใน


อายุ	ชาย	หญิง	อื่นๆ
ต่ำกว่า 20 ปี	0	0	0
20 – 30 ปี	0	0	0
31 – 40 ปี	4	6	0
41 – 50 ปี	11	5	0
51 – 60 ปี	8	4	0
มากกว่า 60 ปี	4	1	0
ระดับการศึกษา	ชาย	หญิง	อื่นๆ
ประถมศึกษาหรือต่ำกว่า	8	1	0
มัธยมศึกษาหรือเทียบเท่า	7	0	0
อนุปริญญาหรือเทียบเท่า	3	2	0
ปริญญาตรีหรือเทียบเท่า	7	6	0
สูงกว่าปริญญาตรี	2	7	0
อื่น ๆ	0	0	0

📄 สภาพแวดล้อมการทำงานของเจ้าหน้าที่ในหน่วยงานภาครัฐ ประจำปี 2562

จำนวนบุคลากร



ความสุขในการทำงาน



ติดต่อหน่วยงานสำนักงาน ป.ป.ช.



สำนักประเมินคุณธรรมและความโปร่งใส
สำนักงานคณะกรรมการป้องกันและปราบปรามการทุจริตแห่งชาติ
เลขที่ 361 ถนนพญาไท กรุงเทพมหานคร 11000
ติดต่อสอบถามได้ที่ Line @ITAS

© Copyright 2020