

ส่วนที่ ๔
สรุปผล ข้อเสนอแนะและข้อเสนอแนะ

๑. สรุปผลการพัฒนาท้องถิ่นในภาพรวม

๑.๑ ความสำเร็จการพัฒนาตามยุทธศาสตร์

บัญชีสรุปจำนวนโครงการและงบประมาณตามแผนพัฒนาพัฒนาท้องถิ่น (พ.ศ. ๒๕๖๑ - ๒๕๖๕) (ผ.๐๑)

ยุทธศาสตร์	ปี ๒๕๖๑		ปี ๒๕๖๒		ปี ๒๕๖๓		ปี ๒๕๖๔		ปี ๒๕๖๕		รวม ๕ ปี	
	จำนวนโครงการ	งบประมาณ (บาท)	จำนวนโครงการ	งบประมาณ (บาท)	จำนวนโครงการ	งบประมาณ (บาท)	จำนวนโครงการ	งบประมาณ (บาท)	จำนวนโครงการ	งบประมาณ (บาท)	จำนวนโครงการ	งบประมาณ (บาท)
๑. ยุทธศาสตร์การพัฒนาด้านโครงสร้างพื้นฐานและสาธารณูปโภค สาธารณูปการ ๑.๑ แผนงานเคหะและชุมชน	๑๓๒	๒๙,๐๓๐,๓๐๐	๙๓	๒๗,๕๖๗,๑๐๐	๑๓๑	๕๕,๓๑๘,๗๐๐	๑๕๒	๑๐๕,๒๑๘,๕๐๐	๑๕๑	๑๕๖,๗๐๓,๖๐๐	๖๕๔	๓๗๓,๘๓๘,๒๐๐
รวม	๑๓๒	๒๙,๐๓๐,๓๐๐	๙๓	๒๗,๕๖๗,๑๐๐	๑๓๑	๕๕,๓๑๘,๗๐๐	๑๕๒	๑๐๕,๒๑๘,๕๐๐	๑๕๑	๑๕๖,๗๐๓,๖๐๐	๖๕๔	๓๗๓,๘๓๘,๒๐๐
๒. ยุทธศาสตร์การพัฒนาด้านอาชีพและเพิ่มรายได้ ๑.๑ แผนงานสร้างความเข้มแข็งของชุมชน	๓	๖๗,๕๐๐	๔	๗๘,๘๐๐	๕	๙๘,๘๐๐	๖	๑๑๘,๘๐๐	๕	๑๑๘,๘๐๐	๒๔	๔๘๒,๗๐๐
รวม	๓	๖๗,๕๐๐	๔	๗๘,๘๐๐	๕	๙๘,๘๐๐	๖	๑๑๘,๘๐๐	๕	๑๑๘,๘๐๐	๒๔	๔๘๒,๗๐๐

ยุทธศาสตร์	ปี ๒๕๖๑		ปี ๒๕๖๒		ปี ๒๕๖๓		ปี ๒๕๖๔		ปี ๒๕๖๕		รวม ๕ ปี	
	จำนวนโครงการ	งบประมาณ (บาท)	จำนวนโครงการ	งบประมาณ (บาท)	จำนวนโครงการ	งบประมาณ (บาท)	จำนวนโครงการ	งบประมาณ (บาท)	จำนวนโครงการ	งบประมาณ (บาท)	จำนวนโครงการ	งบประมาณ (บาท)
๓. ยุทธศาสตร์การพัฒนาคุณภาพชีวิต												
- แผนงานสร้างความเข้มแข็งของชุมชน	๔๔	๑,๒๑๐,๖๔๐	๔๔	๑,๑๙๘,๕๓๐	๔๕	๑,๒๒๒,๐๐๐	๔๕	๑,๒๒๒,๐๐๐	๔๕	๑,๒๒๒,๐๐๐	๒๒๓	๖,๐๗๕,๑๗๐
- แผนงานสังคมสงเคราะห์	๒	๓๕,๐๐๐	๒	๓๕,๐๐๐	๒	๓๕,๐๐๐	๒	๓๕,๐๐๐	๒	๓๕,๐๐๐	๑๐	๑๗๕,๐๐๐
- แผนงานงบบกลาง	๕	๑๗,๗๕๐,๐๐๐	๕	๑๘,๓๗๐,๐๐	๕	๒๒,๔๗๘,๐๐๐	๕	๒๓,๒๓๕,๔๔๐	๕	๒๔,๐๙๕,๗๔๐	๒๕	๑๐๕,๙๒๙,๑๘๐
- แผนงานการรักษาความสงบภายใน	๓	๑๓๒,๐๐๐	๓	๑๓๒,๐๐๐	๕	๔๗๕,๐๐๐	๔	๑๗๕,๐๐๐	๔	๑๗๕,๐๐๐	๑๙	๑,๐๘๙,๐๐๐
- แผนงานการศาสนา วัฒนธรรมและ นันทนาการ	๒๗	๑,๐๘๐,๐๐๐	๒๗	๑,๐๘๐,๐๐๐	๒๗	๘๖๐,๐๐๐	๒๗	๘๖๐,๐๐๐	๒๗	๘๖๐,๐๐๐	๑๓๕	๔,๗๔๐,๐๐๐
- แผนงานสาธารณสุข	๓	๔๙๐,๐๐๐	๖	๕๑๐,๐๐๐	๖๐	๘๗๐,๐๐๐	๓	๔๙๐,๐๐๐	๓	๔๙๐,๐๐๐	๗๕	๒,๘๓๐,๐๐๐
รวม	๘๔	๒๐,๖๙๗,๖๔๐	๘๗	๒,๙๕๕,๕๓๐	๑๔๔	๒๕,๙๔๐,๐๐๐	๘๖	๒๕,๗๔๗,๔๔๐	๘๖	๒๖,๘๗๗,๗๔๐	๔๘๓	๑๑๙,๓๓๘,๓๕๐

ยุทธศาสตร์	ปี ๒๕๖๑		ปี ๒๕๖๒		ปี ๒๕๖๓		ปี ๒๕๖๔		ปี ๒๕๖๕		รวม ๕ ปี	
	จำนวนโครงการ	งบประมาณ (บาท)	จำนวนโครงการ	งบประมาณ (บาท)	จำนวนโครงการ	งบประมาณ (บาท)	จำนวนโครงการ	งบประมาณ (บาท)	จำนวนโครงการ	งบประมาณ (บาท)	จำนวนโครงการ	งบประมาณ (บาท)
๔. ยุทธศาสตร์การ พัฒนาทางการศึกษา ศาสนา ศิลปวัฒนธรรม ประเพณีและ ภูมิปัญญาท้องถิ่น - แผนงานการศึกษา	๑๙	๖,๙๒๐,๐๐๐	๒๑	๕,๘๐๗,๐๐๐	๒๑	๖,๒๙๖,๓๕๐	๒๑	๖,๓๖๙,๖๖๐	๒๑	๖,๔๕๗,๑๔๐	๑๐๓	๓๑,๘๕๐,๑๕๐
- แผนงานการศึกษา วัฒนธรรม และนันทนาการ	๑๒	๖๙๔,๐๐๐	๑๓	๗๗๔,๐๐๐	๑๔	๑,๑๒๘,๐๐๐	๑๔	๑,๑๒๘,๐๐๐	๑๔	๑,๑๒๘,๐๐๐	๖๗	๕,๒๑๒,๐๐๐
รวม	๓๑	๗,๖๑๔,๐๐๐	๓๔	๖,๕๘๑,๐๐๐	๓๕	๗,๔๒๔,๓๕๐	๓๕	๗,๔๙๗,๖๖๐	๓๕	๗,๕๘๕,๑๔๐	๑๗๐	๓๗,๐๖๒,๑๕๐
๕. ยุทธศาสตร์การ พัฒนาทางการ จัดการ ทรัพยากรธรรมชาติและ สิ่งแวดล้อม - แผนงานการเกษตร			๑	๑๐๐,๐๐๐	๓	๓๒๐,๐๐๐	๒	๒๒๐,๐๐๐	๒	๒๒๐,๐๐๐	๘	๘๖๐,๐๐๐
- แผนงานสร้าง ความเข้มแข็งของชุมชน	๒	๕๐,๐๐๐	๒	๕๐,๐๐๐	๒	๔๐,๐๐๐	๒	๔๐,๐๐๐	๒	๔๐,๐๐๐	๑๐	๒๒๐,๐๐๐
รวม	๒	๕๐,๐๐๐	๓	๑๕๐,๐๐๐	๕	๓๖๐,๐๐๐	๔	๒๖๐,๐๐๐	๔	๒๖๐,๐๐๐	๑๘	๑,๐๘๐,๐๐๐

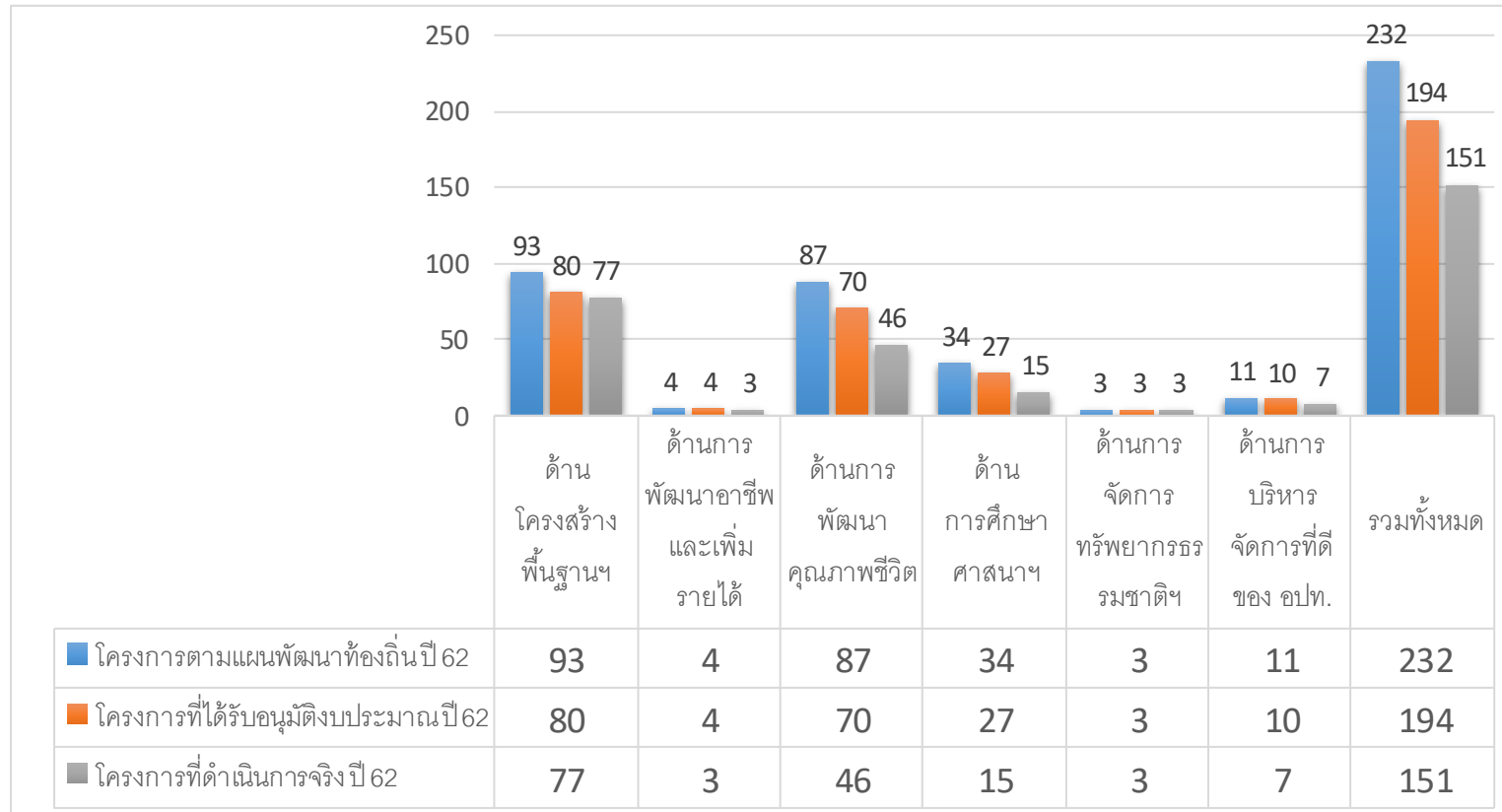
ยุทธศาสตร์	ปี ๒๕๖๑		ปี ๒๕๖๒		ปี ๒๕๖๓		ปี ๒๕๖๔		ปี ๒๕๖๕		รวม ๕ ปี	
	จำนวนโครงการ	งบประมาณ (บาท)	จำนวนโครงการ	งบประมาณ (บาท)	จำนวนโครงการ	งบประมาณ (บาท)	จำนวนโครงการ	งบประมาณ (บาท)	จำนวนโครงการ	งบประมาณ (บาท)	จำนวนโครงการ	งบประมาณ (บาท)
๖. ยุทธศาสตร์การพัฒนาด้านการบริหารจัดการที่ดีขององค์กรปกครองส่วนท้องถิ่น												
- แผนงานสร้าง ความเข้มแข็งของ ชุมชน	๑	๕๒๐,๐๐๐	๒	๘๓๐,๐๐๐	๑	๖๕๐,๐๐๐	๑	๖๕๐,๐๐๐	๒	๘๓๐,๐๐๐	๗	๓,๔๘๐,๐๐๐
- แผนงาน บริหารงานทั่วไป	๓	๖๒๐,๐๐๐	๕	๑,๐๘๐,๐๐๐	๕	๑,๐๘๐,๐๐๐	๕	๑,๐๘๐,๐๐๐	๕	๑,๐๘๐,๐๐๐	๒๓	๔,๙๔๐,๐๐๐
- แผนงานเคหะและ ชุมชน	๒	๗๕๙,๐๐๐	๔	๖,๘๕๓,๐๐๐	๔	๑,๐๐๐,๐๐ ๐	๘	๒,๙๐๐,๐๐๐	๕	๑,๒๐๐,๐๐๐	๒๓	๑๒,๗๒๒,๐๐๐
รวม	๖	๑,๘๙๙,๐๐๐	๑๑	๘,๒๑๐,๐๐๐	๑๐	๒,๗๓๐,๐๐๐	๑๔	๔,๖๓๐,๐๐๐	๑๒	๓,๑๑๐,๐๐๐	๕๓	๒๑,๑๔๒,๐๐๐
รวมทั้งสิ้น	๒๕๘	๕๙,๓๕๘,๔๔๐	๒๓๒	๔๕,๕๐๒,๔๓๐	๓๓๑	๙๒,๓๖๔,๘๕๐	๒๙๔	๑๔๓,๔๗๒,๔๐๐	๒๙๓	๑๙๔,๖๕๕,๒๘๐	๑,๔๐๐	๕๕๒,๔๘๓,๔๐๐

ผลการดำเนินงานตามแผนพัฒนาท้องถิ่น (พ.ศ. ๒๕๖๑ - ๒๕๖๕) ประจำปีงบประมาณ ๒๕๖๒

ยุทธศาสตร์	จำนวนโครงการทั้งหมดในแผนพัฒนาท้องถิ่น ปี ๒๕๖๒		จำนวนโครงการที่ได้รับอนุมัติงบประมาณ ปี ๒๕๖๒		จำนวนโครงการที่ดำเนินการจริง ปีงบประมาณ ๒๕๖๒	
	จำนวน	ร้อยละ	จำนวน	ร้อยละ	จำนวน	ร้อยละ
๑. ยุทธศาสตร์การพัฒนาด้านโครงสร้างพื้นฐานและสาธารณูปโภค สาธารณูปการ						
๑.๑ แผนงานเคหะและชุมชน	๙๓		๘๐		๗๗	
รวม	๙๓	๔๐.๐๙	๘๐		๗๗	
๒. ยุทธศาสตร์การพัฒนาด้านอาชีพและเพิ่มรายได้						
๒.๑ แผนงานสร้างความเข้มแข็งของชุมชน	๔		๔		๓	
รวม	๔	๑.๗๓	๔		๓	
๓. ยุทธศาสตร์การพัฒนาด้านคุณภาพชีวิต						
๓.๑ แผนงานสร้างความเข้มแข็งของชุมชน	๔๔		๔๐		๓๐	
๓.๒ แผนงานสังคมสงเคราะห์	๒		๒		-	
๓.๓ แผนงานงบบกกลาง	๕		๕		๔	
๓.๔ แผนงานการรักษาความสงบภายใน	๓		๓		๒	
๓.๕ แผนงานการศาสนาวัฒนธรรม และนันทนาการ	๒๗		๑๔		๕	
๓.๖ แผนงานสาธารณสุข	๖		๖		๕	
รวม	๘๗	๓๗.๕๐	๗๐		๔๖	

ยุทธศาสตร์	จำนวนโครงการทั้งหมดในแผนพัฒนาท้องถิ่น (พ.ศ. ๒๕๖๑ - ๒๕๖๕)		จำนวนโครงการที่ได้รับอนุมัติงบประมาณปีงบประมาณ ๒๕๖๒		จำนวนโครงการที่ดำเนินการจริงในปีงบประมาณ ๒๕๖๒	
	จำนวน	ร้อยละ	จำนวน	ร้อยละ	จำนวน	ร้อยละ
๔. ยุทธศาสตร์การพัฒนาด้านการศึกษา ศาสนา ศิลปวัฒนธรรม ประเพณี และภูมิปัญญาท้องถิ่น						
๔.๑ แผนงานการศึกษา	๒๑		๑๕		๑๑	
๔.๒ แผนงานการศาสนา วัฒนธรรม และนันทนาการ	๑๓		๑๒		๕	
รวม	๓๔		๒๗		๑๕	
๕. ยุทธศาสตร์การพัฒนาด้านการจัดการทรัพยากรธรรมชาติและสิ่งแวดล้อม						
๕.๑ แผนงานการเกษตร	๑		๑		๑	
๕.๒ แผนงานสร้างความเข้มแข็งของชุมชน	๒		๒		๒	
รวม	๓		๓		๓	
๖. ยุทธศาสตร์การพัฒนาด้านการบริหารจัดการที่ดีขององค์กรปกครองส่วนท้องถิ่น						
๖.๑ แผนงานสร้างความเข้มแข็งของชุมชน	๒		๒		๑	
๖.๒ แผนงานบริหารงานทั่วไป	๕		๔		๒	
๖.๓ แผนงานเคหะและชุมชน	๔		๔		๔	
รวม	๑๑		๑๐		๗	
รวมทั้งสิ้น	๒๓๒		๑๙๔		๑๕๑	

แผนภูมิแท่งแสดงผลการดำเนินงานตามแผนพัฒนาท้องถิ่น (พ.ศ. ๒๕๖๑ - ๒๕๖๕)
ปีงบประมาณ ๒๕๖๒ (ผ.๐๒)

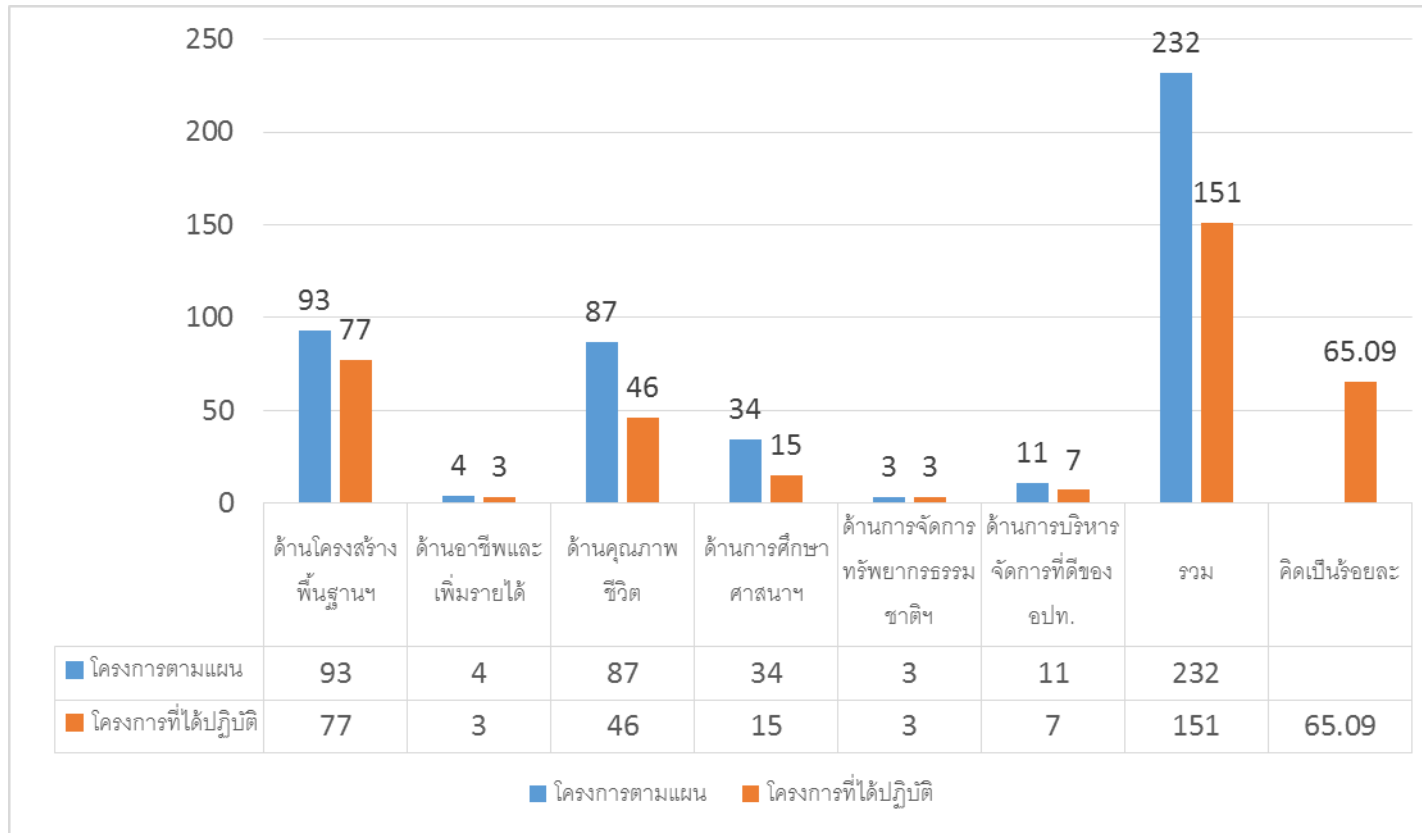


ผลการดำเนินงานตามแผนพัฒนาท้องถิ่น (พ.ศ. ๒๕๖๑ - ๒๕๖๕)

ยุทธศาสตร์และจำนวนโครงการที่ปรากฏอยู่ในแผน และจำนวนโครงการที่ได้ปฏิบัติ ประจำปีงบประมาณ ๒๕๖๒

ยุทธศาสตร์	จำนวนโครงการ	
	จำนวนโครงการที่ปรากฏอยู่ในแผน	จำนวนโครงการที่ได้ปฏิบัติ
๑. ยุทธศาสตร์การพัฒนาด้านโครงสร้างพื้นฐานและสาธารณูปโภค สาธารณูปการ	๙๓	๗๗
๒. ยุทธศาสตร์การพัฒนาด้านอาชีพและเพิ่มรายได้	๔	๓
๓. ยุทธศาสตร์การพัฒนาด้านคุณภาพชีวิต	๘๗	๔๖
๔. ยุทธศาสตร์การพัฒนาด้านการศึกษา ศาสนา ศิลปวัฒนธรรม ประเพณี และ ภูมิปัญญาท้องถิ่น	๓๔	๑๕
๕. ยุทธศาสตร์การพัฒนาด้านการจัดการทรัพยากรธรรมชาติและ สิ่งแวดล้อม	๓	๓
๖. ยุทธศาสตร์การพัฒนาด้านการบริหารจัดการที่ดินขององค์กรปกครอง ส่วนท้องถิ่น	๑๑	๗
รวม	๒๓๒	๑๕๑
คิดเป็นร้อยละ		๖๕.๐๙

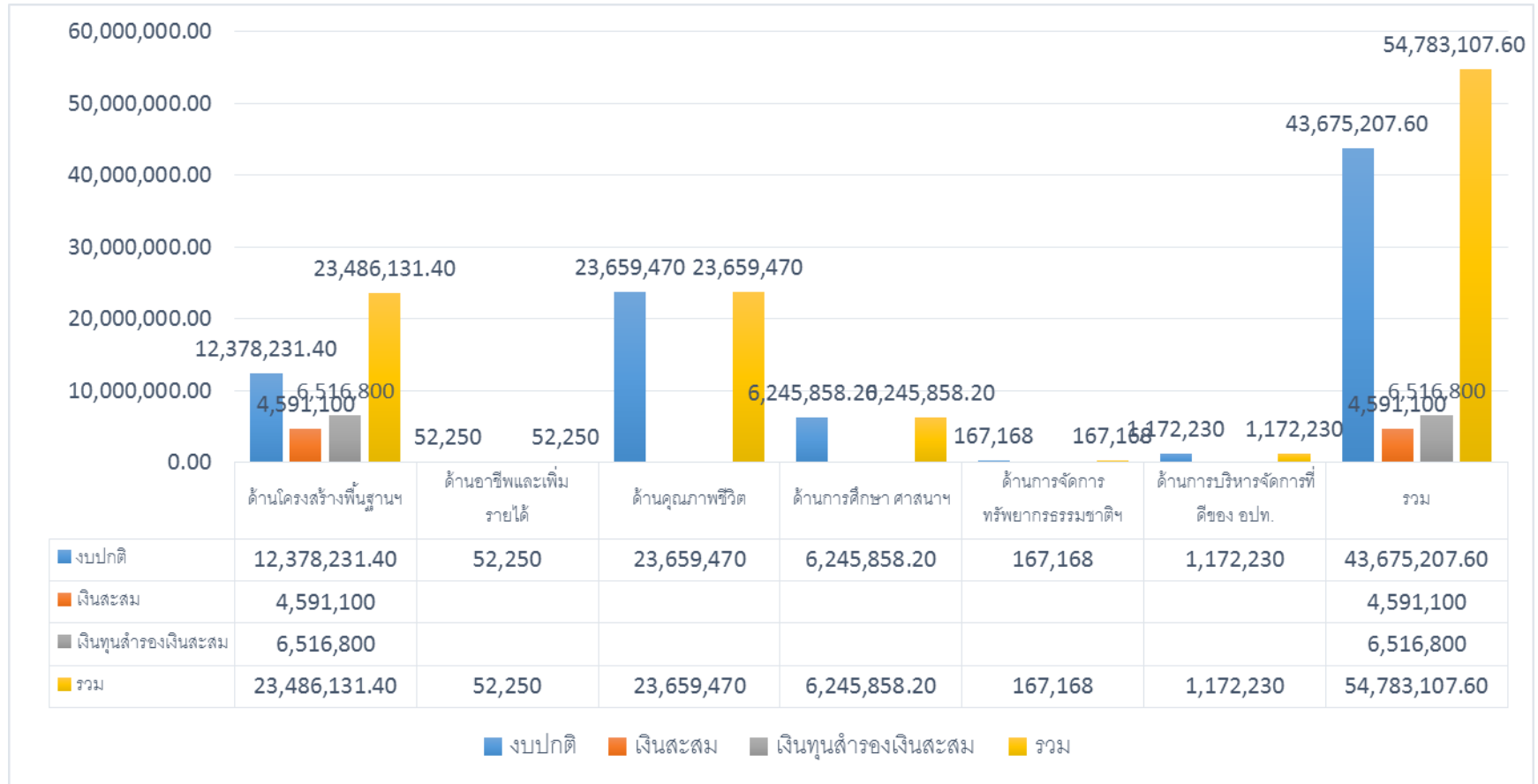
ยุทธศาสตร์และจำนวนโครงการที่ปรากฏอยู่ในแผน และจำนวนโครงการที่ได้ปฏิบัติ ประจำปีงบประมาณ ๒๕๖๒
(โครงการตามแบบ ผ.๐๒)



การเบิกจ่ายงบประมาณ ประจำปีงบประมาณ ๒๕๖๒ (ผ.๐๒)

ยุทธศาสตร์	งบบุคลากร		เงินสะสม		เงินทุนสำรองเงินสะสม		รวม	
	จำนวนเงิน	ร้อยละ	จำนวนเงิน	ร้อยละ	จำนวนเงิน	ร้อยละ	จำนวนเงิน	ร้อยละ
๑. ยุทธศาสตร์การพัฒนาด้านโครงสร้างพื้นฐานและสาธารณูปโภค สาธารณูปการ	๑๒,๓๗๘,๒๓๑.๔๐	๒๘.๕๐	๔,๕๙๑,๑๐๐	๑๐๐	๖,๕๑๖,๘๐๐	๑๐๐	๒๓,๔๘๖,๑๓๑.๔๐	๑๐๐
๒. ยุทธศาสตร์การพัฒนาด้านอาชีพและ เพิ่มรายได้	๕๒,๒๕๐	๐.๑๒	-	-	-	-	-	-
๓. ยุทธศาสตร์การพัฒนาด้านคุณภาพชีวิต	๒๓,๖๕๙,๔๗๐	๕๔.๔๖	-	-	-	-	-	-
๔. ยุทธศาสตร์การพัฒนาด้านการศึกษา ศาสนา ศิลปวัฒนธรรม ประเพณีและ ภูมิปัญญาท้องถิ่น	๖,๒๔๕,๘๕๘.๒๐	๑๔.๐๐	-	-	-	-	-	-
๕. ยุทธศาสตร์การพัฒนาด้านการจัดการ ทรัพยากรธรรมชาติและสิ่งแวดล้อม	๑๖๗,๑๖๘	๐.๒๒	-	-	-	-	-	-
๖. ยุทธศาสตร์การพัฒนาด้านการบริหาร จัดการที่ดีขององค์กรปกครองส่วน ท้องถิ่น	๑,๑๗๒,๒๓๐	๒.๗๐	-	-	-	-	-	-
รวม	๔๓,๖๗๕,๒๐๗.๖๐	๑๐๐	๔,๕๙๑,๑๐๐	๑๐๐	๖,๕๑๖,๘๐๐	๑๐๐	๕๔,๗๘๓,๑๐๗.๖๐	๑๐๐

แผนภูมิแท่งแสดงการเบิกจ่ายงบประมาณ ประจำปีงบประมาณ 2562



ผลการดำเนินงานตามแผนพัฒนาท้องถิ่น (พ.ศ. ๒๕๖๑ - ๒๕๖๕) ประจำปีงบประมาณ ๒๕๖๒
 บัญชีครุภัณฑ์ (ผ.๐๓)

รายละเอียด	รายการ			
	จำนวนโครงการ ที่ตั้งงบประมาณ ปี ๒๕๖๒	จำนวนงบประมาณ	จำนวนโครงการ ที่ได้ปฏิบัติ ปี ๒๕๖๒	จำนวนงบประมาณ
ครุภัณฑ์ (ผ.๐๓/)	๖๘	๔,๐๙๙,๓๐๐	๕๗	๓,๘๙๓,๓๕๐
รวม	๖๘	๔,๐๙๙,๓๐๐	๕๗	๓,๘๙๓,๓๕๐