

QR Code เว็บไซต์ Local MOOC



<https://www.localmooc.com/>

การขยายผลการพัฒนาครู ในการสร้างข้อสอบ ตามแนวทาง PISA

เริ่มตอนนี้



การขยายผลการพัฒนาครู ในการสร้างข้อสอบ ตามแนวทาง PISA

รูปแบบออนไลน์



ผ่านระบบ Local MOOC



กลุ่มเป้าหมาย

ครูวิชาภาษาไทย

ครูวิชาวิทยาศาสตร์

ครูวิชาคณิตศาสตร์

ระดับชั้น

ม.ต้น

ม.4

ปวช.1

ขั้นตอนการอบรมผ่านระบบ Local MOOC



ขั้นตอนการอบรมผ่านระบบ Local MOOC

1

เข้าสู่ระบบ



เข้าสู่เว็บไซต์ คลิก

ค้นหาคอร์สเรียน...

Local MOOC

บัญชีของฉัน / เข้าสู่ระบบ คอร์สเรียน DLA ติดต่อเรา วีธีสมัครเรียน

www.localmooc.com

Welcome

ระบบการเรียนรู้ออนไลน์ของกรมส่งเสริมการปกครองท้องถิ่น

เรียนครบ ดาวนี้โหลดใบประกาศนียบัตรด้วยตนเองได้ทันที

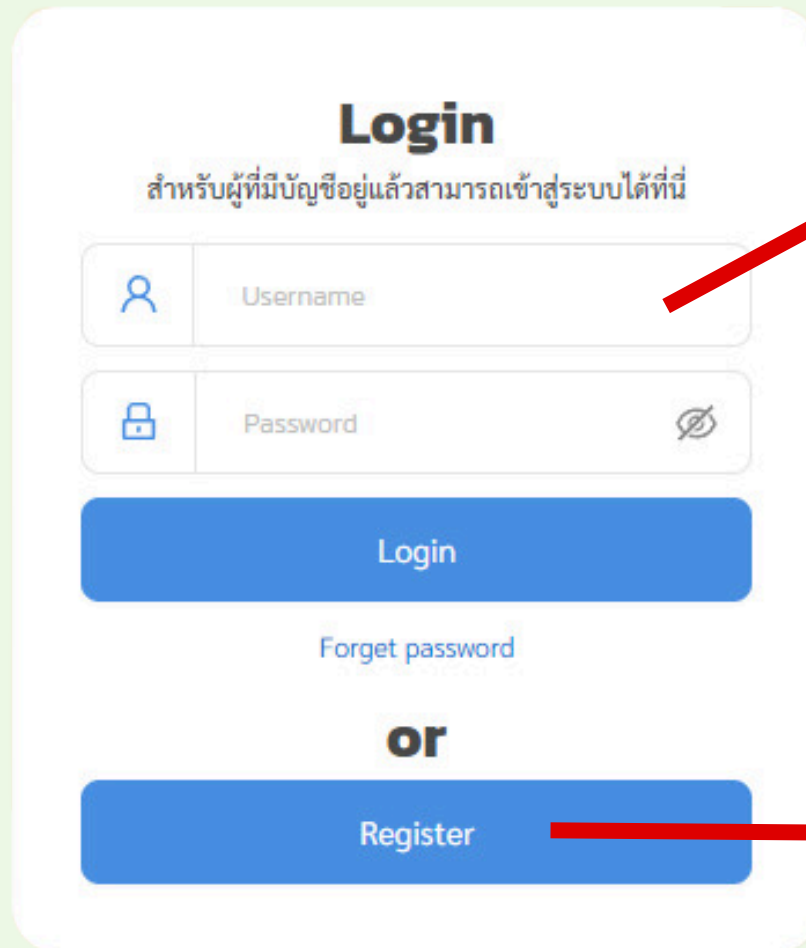
FREE

โดย กลุ่มพัฒนาระบบบริหาร
ติดต่อ : localmooc@gmail.com

ขั้นตอนการอบรมผ่านระบบ Local MOOC

1

เข้าสู่ระบบ



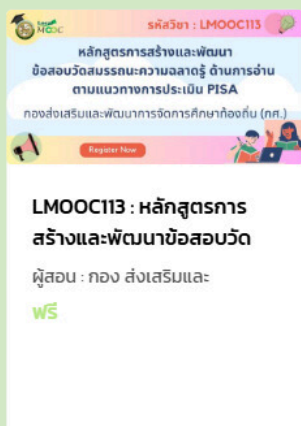

The image shows a login and registration interface. At the top, the word "Login" is displayed in bold. Below it, a subtitle in Thai says "สำหรับผู้ที่มีบัญชีอยู่แล้วสามารถเข้าสู่ระบบได้ที่นี้" (For those who already have an account, you can enter the system here). There are two input fields: "Username" with a person icon and "Password" with a lock icon and a toggle eye icon. Below these fields is a blue "Login" button. Under the "Login" button is a link that says "Forget password". Below this is the word "or" in bold. At the bottom is a blue "Register" button.

กรณีมีบัญชีอยู่แล้ว เลือก Login

ยังไม่เคยมีบัญชีเลือกลงทะเบียน

2

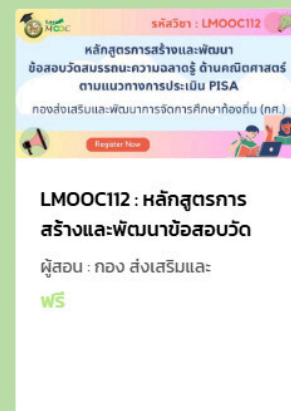
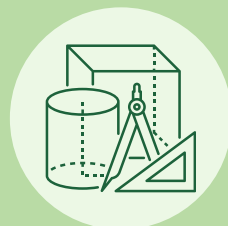
เลือกหลักสูตร



LMOOC111

หลักสูตรการสร้างและพัฒนาข้อสอบ
วัดสมรรถนะความฉลาดรู้
ด้านวิทยาศาสตร์
ตามแนวทางการประเมิน PISA

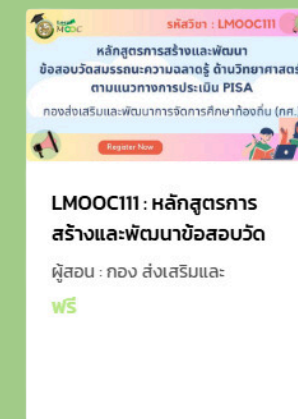
คลิก



LMOOC112

หลักสูตรการสร้างและพัฒนาข้อสอบ
วัดสมรรถนะความฉลาดรู้
ด้านคณิตศาสตร์
ตามแนวทางการประเมิน PISA

คลิก



LMOOC113

หลักสูตรการสร้างและพัฒนาข้อสอบ
วัดสมรรถนะความฉลาดรู้
ด้านการอ่าน
ตามแนวทางการประเมิน PISA

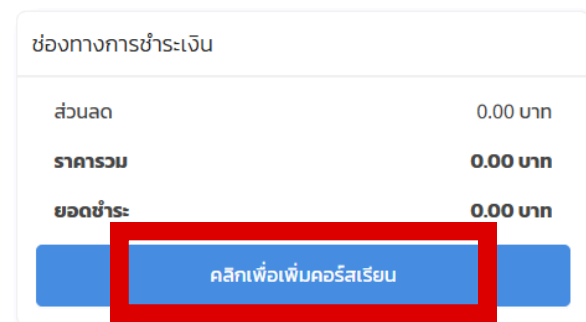
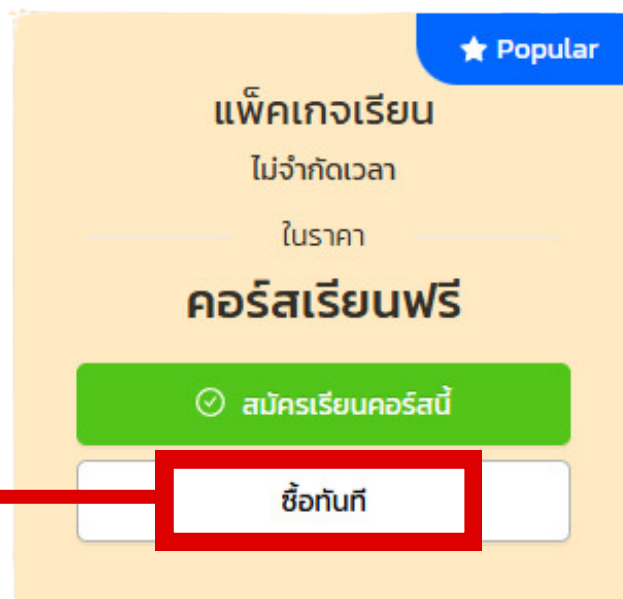
คลิก



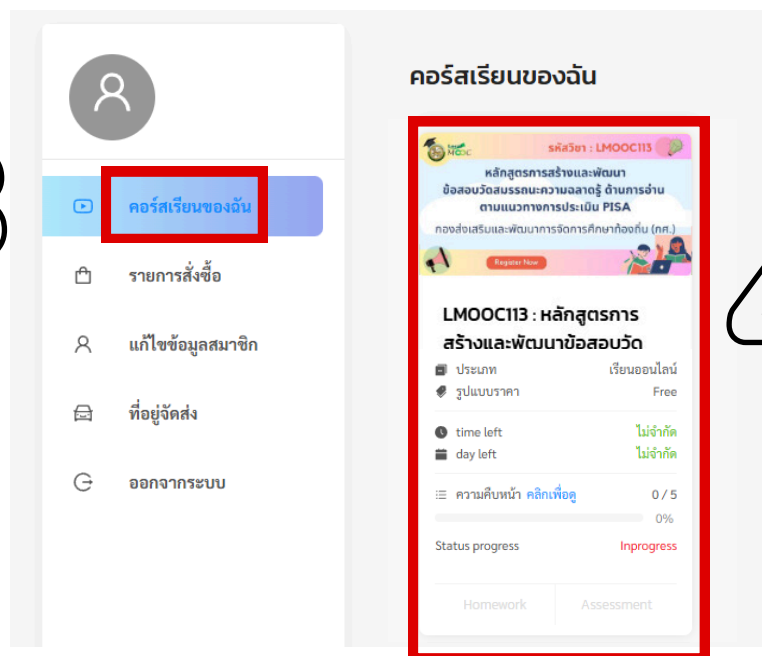
2

เลือกหลักสูตร

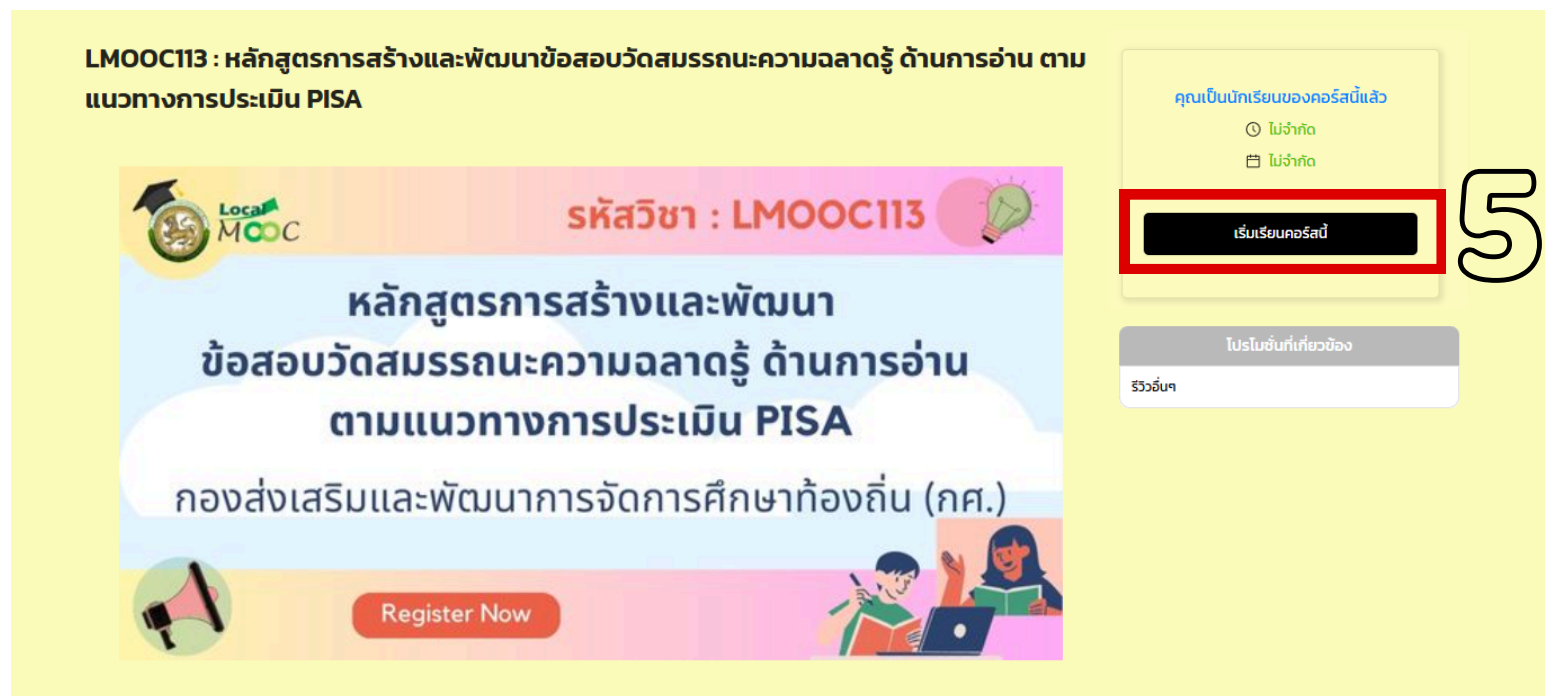
1 คลิก "ซื้อทันที"
เพื่อเข้าสู่บทเรียน
ไม่มีค่าใช้จ่าย



3



4

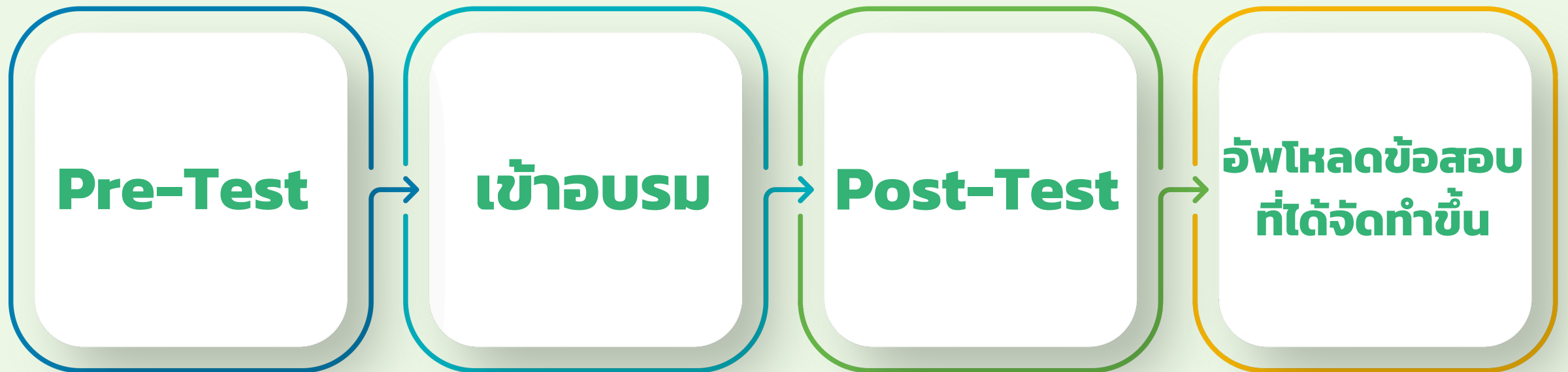


5

ขั้นตอนการอบรมผ่านระบบ Local MOOC

3

อบรม ทำแบบทดสอบ และฝึกสร้างข้อสอบ



DOWNLOAD

แบบบันทึกข้อสอบและสร้างข้อสอบ

จำนวนคนละ 1 สถานการณ์ โดยกำหนดคำถาม จำนวน 3 ข้อ พร้อมแนวคำตอบ



ขอให้คุณครูส่งข้อสอบไปยัง อปท. ต้นสังกัดด้วย

ขั้นตอนการอบรมผ่านระบบ Local MOOC

4

รับประกาศนียบัตร

เงื่อนไขการได้รับใบประกาศนียบัตร

1. ผู้เรียนต้องดูวิดีโอการสอนให้ครบตามเวลาของวิดีโอจริง โดยไม่เร่งความเร็วของวิดีโอ หรือกดข้าม
2. ผู้เรียนต้องทำแบบทดสอบหลังเรียนให้ผ่านเกณฑ์ 60%
3. ผู้เรียนต้องส่งข้อสอบที่ได้จัดทำขึ้นในระบบ จำนวนคนละ 1 สถานการณ์ โดยกำหนดคำถาม จำนวน 3 ข้อ พร้อมแนวคำตอบ ตามแบบบันทึกข้อสอบ