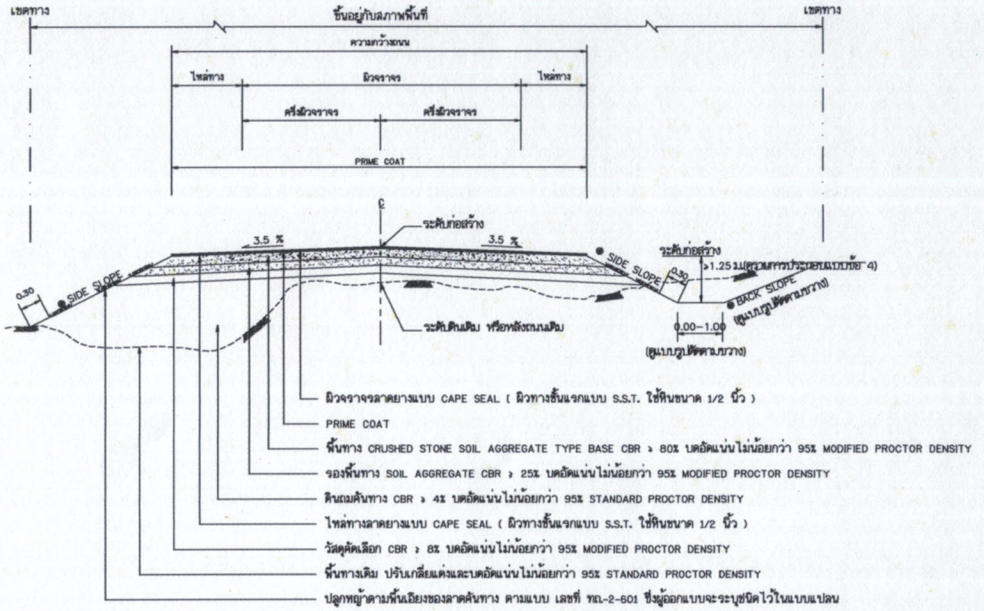

รูปตัดแสดงโครงสร้างถนนและคุณสมบัติวัสดุ

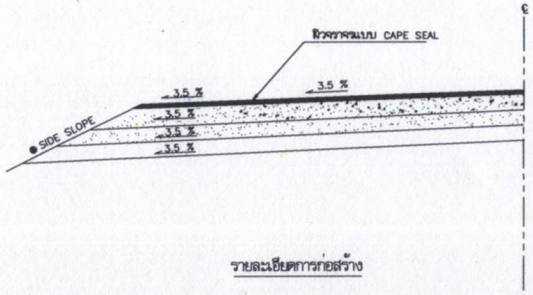

รายละเอียดการก่อสร้าง

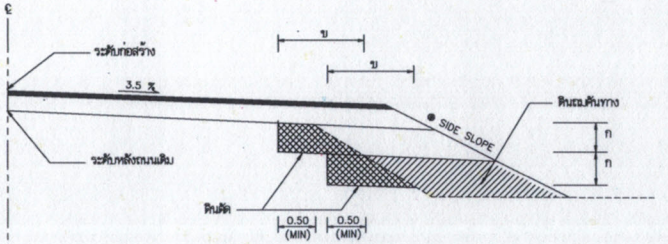

รูปตัดการก่อสร้างลาดคันทางบนถนนเดิม

รายการประกอบแบบ

1. มิติต่าง ๆ ที่กำหนดเป็น เมตร นอกจากจะระบุเป็นอย่างอื่น
2. คุณสมบัติของวัสดุ นอกเหนือจากที่ระบุในแบบและวิธีการก่อสร้างทางให้เป็นไปตามมาตรฐานงานทางหลวงชนบท มทช.201 – มทช.233 เฉพาะในส่วนที่เกี่ยวข้องเท่านั้น
3. จำนวนชั้นบันไดในการก่อสร้างลาดคันทางบนถนนเดิมขึ้นอยู่กับความสูงของคันทางเดิม
   3.1 ระยะ " ก " ในการก่อสร้างลาดคันทางบนถนนเดิมให้อยู่ในดุลยพินิจของผู้ควบคุมงานก่อสร้าง
   3.2 ระยะ " ข " ในการก่อสร้างลาดคันทางบนถนนเดิมจะต้องกว้างพอที่เครื่องจักรบดอัดดินสามรถทำงานได้และต้องตัดเข้าไปในถนนเดิมไม่น้อยกว่า 0.50 ม.
4. ในงานดินตัดระดับของลูกระบายน้ำข้างถนนจะต้องอยู่ต่ำกว่าระดับก่อสร้างไม่น้อยกว่า 1.25 ม. นอกจากกระบุเป็นอย่างอื่นในแบบรูปตัดตามขวาง
5. ก่อนเริ่มงานก่อสร้างดินถมคันทางหลังจากงานถางป่าขุดตอได้กระทำเสร็จสิ้นแล้ว ที่ซึ่งความสูงของดินถมคันทางเท่ากับ 1.00 ม. หรือน้อยกว่าให้ทำการคราดไถดินเดิมลึกไม่น้อยกว่า 0.30 ม. แล้วทำการก่อสร้างตามมาตรฐานงานดินถมคันทางและบดอัดให้ได้ความแน่นไม่น้อยกว่า 95% STANDARD PROCTOR DENSITY
6. ที่ซึ่งดินถมคันทางถูกก่อสร้างบนไหล่เขาหรือบนทางลาดก่อนทำการถมดินชั้นแรก ให้ทำการคราดไถชั้นดินเดิมลึกไม่น้อยกว่า 0.20 ม. เพื่อการยึดเกาะที่ดีระหว่างชั้นดินเดิมและดินถมคันทางในกรณีที่ไม่สามารถปฏิบัติได้ดังกล่าวมานี้ ให้ทำการก่อสร้างดินถมคันทางตามรูปตัดการก่อสร้างลาดคันทางบนถนนเดิม
7. ในกรณีงานดินตัดเมื่อทำการตัดจนถึงระดับบนสุดของงานดินคันทางแล้ว ให้ทำการคราดไถลึกไม่น้อยกว่า 0.20 เมตร แล้วทำการก่อสร้างตามมาตรฐานงานดินถมคันทางและบดอัดให้ได้ความแน่นไม่น้อยกว่า 95% STANDARD PROCTOR DENSITY
8. งานก่อสร้างดินถมคันทางในบึง,หนองหรือในน้ำที่ระบุในรูปแปลนและรูปตัดตามยาวจะต้องมีวิธีการก่อสร้างที่พิเศษกว่าปรกติ ผู้รับจ้างจะต้องเสนอวิธีการก่อสร้างไม่ว่าจะเป็นการขุดหรือการไล่เลนและถมกลับด้วยวัสดุที่เหมาะสมหรือวิธีการอื่นใดต่อผู้ควบคุมงานก่อสร้างก่อนและจะทำการก่อสร้างได้ต่อเมื่อผู้ควบคุมงานก่อสร้างอนุมัติวิธีการก่อสร้างแล้วทั้งนี้วัสดุที่เหมาะสมจะต้องมีคุณสมบัติเป็นไปตามข้อกำหนดของวัสดุดินถมคันทาง นอกจากผู้ควบคุมงานก่อสร้างเห็นสมควรว่าจะต้องใช้วัสดุที่ดีกว่าสำหรับค่าใช้จ่ายในการก่อสร้าง ผู้รับจ้างเป็นผู้รับผิดชอบทั้งสิ้น
9. ในกรณีของการปลูกหญ้าตามพื้นเอียงลาดคันทางไม่เป็นไปตามรูปตัดโครงสร้างทางความยาวของการปลูกหญ้าตามพื้นเอียงของลาดคันทาง อย่างน้อยที่สุดจะต้องคลุมถึงชั้นบนสุดของดินคันทาง หรือ ตามไหล่ทางถึงดินเดิมสำหรับงานดินตัดที่ไม่มีลูกระบายน้ำข้างถนนและหญ้าที่นำมาปลูกจะต้องมีดินหุ้มรากไม่น้อยกว่า 4 ซม.
10. ความกว้างคันทางและไหล่ทางอาจแปรผันไม่เป็นไปตามรูปตัดโครงสร้างทางที่แสดงได้ขึ้นอยู่กับสถาพภูมิประเทศ

ตารางแสดงค่าลาดตัดคันทาง (BACK SLOPE) และค่าลาดถมคันทาง (SIDE SLOPE)

ความสูงของการตัดหรือถม (เมตร)	ดิน		หินผุ		หินแข็ง	
	ตัด	ถม	ตัด	ถม	ตัด	ถม
0.00 – 3.00	2 : 1	2 : 1	1 : 1	1.5 : 1	0.25 : 1	1 : 1

- อัตราส่วนในตารางเป็นแนวราบ : แนวดิ่ง
- ในกรณีที่การถมหรือการตัด สูงกว่า 3.00 เมตร ให้ใช้ตามรูปตัดมาตรฐานทางที่ถมสูง หรือ ตัดลึกมาก ตามแบบ ทถ.-2-501

◉ ถ้าไม่ได้กำหนดเป็นอย่างอื่นในแบบรูปตัดตามขวาง ค่า BACK SLOPE และ SIDE SLOPE ให้ใช้ค่าตามตารางนี้

ตารางแนะนำการออกแบบความหนาของชั้นโครงสร้างทาง

ดินเดิมหรือดินคันทาง (CBR)	ปริมาณจราจร (คันต่อวัน)	วัสดุคัดเลือก (เมตร)	วัสดุรองพื้นทาง (เมตร)	วัสดุพื้นทาง (เมตร)
4%	≤ 200	0.20	0.15	0.15
	201 – 500	0.20	0.20	0.20
	501 – 1000	0.20	0.25	0.25
6%	≤ 200	0.10	0.15	0.15
	201 – 500	0.10	0.20	0.20
	501 – 1000	0.10	0.25	0.25
8%	≤ 200	–	0.15	0.15
	201 – 500	–	0.20	0.20
	501 – 1000	–	0.25	0.25

หมายเหตุ

1. กรณีวัสดุคันทางมีค่าCBR < 4% ต้องออกแบบโครงสร้างคันทางเป็นพิเศษ
2. วัสดุที่ใช้ทำคันทางจะต้องมีค่า CBR.ไม่น้อยกว่าค่าCBR.ของดินเดิมและไม่น้อยกว่า 4 %
3. ระยะเวลาการออกแบบ 7 ปี รับน้ำหนักรถบรรทุก 25 ตัน (รถ 10 ล้อ 3 เพลา)
4. ความหนาของชั้นโครงสร้างทาง ผู้ออกแบบจะต้องเป็นผู้กำหนดในแบบก่อสร้างแต่ละสายทาง
5. แบบถนน CAPE SEAL ปรับปรุงจากแบบเลขที่ทช.-2-301/45 แก้ไขครั้งที่ 1 ของกรมทางหลวงชนบท

กรมทางหลวงชนบท	แบบมาตรฐานงานทาง สำหรับองค์กรปกครองส่วนท้องถิ่น
ถนนผิวจราจรเคพซีล (CAPE SEAL)	
แบบเลขที่ ทถ-2-301	แผ่นที่ 21