

## วิธีการบันทึกแผนพัฒนาท้องถิ่น (พ.ศ.2561-2565)

### การเข้าใช้ระบบ

1. เปิดโปรแกรมเว็บเบราว์เซอร์ กูเกิล โครม (Google Chrome)



2. กรอก URL <http://e-plan.dla.go.th/> เพื่อเข้าสู่ระบบ

ระบบสารสนเทศเพื่อการวางแผนและประเมินผลของ  
องค์กรปกครองส่วนท้องถิ่น

Node Code

Username

Password

Login

## การเข้าสู่ระบบ

1. กรอก NodeCode, UserName, Password  
(หากมีปัญหาไม่สามารถเข้าใช้งานระบบได้ เช่น ไม่มีรหัสผู้ใช้งานในระบบ หรือรหัสผู้ใช้งานไม่ถูกต้อง กรุณาติดต่อ Call Center)

### CALL CENTER

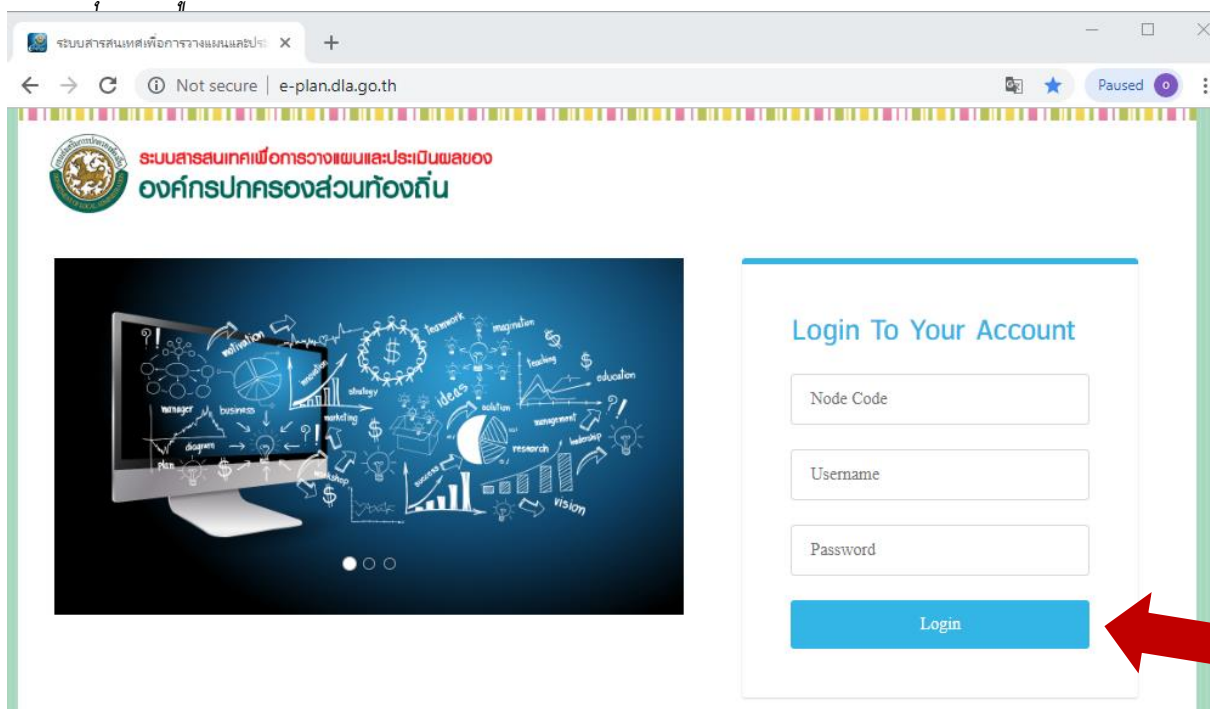
☎ 02-243-2902 ต่อ 101-110

☎ 086-344-7921

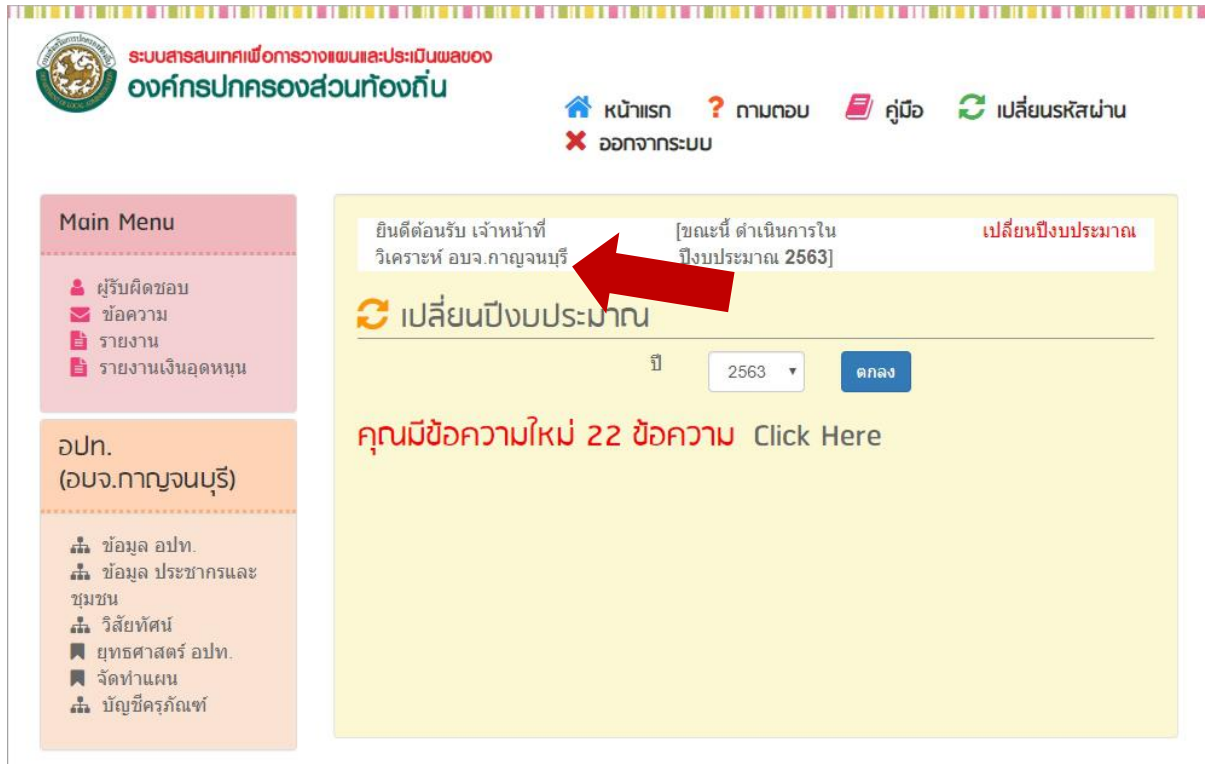
🕒 เวลาทำการ 8:30-16:30

📅 วันจันทร์ถึงวันศุกร์ ยกเว้นวันหยุดราชการ

2. คลิกปุ่ม “เข้าสู่ระบบ”



3. ทุกครั้งที่เข้าใช้งาน ควรตรวจสอบชื่อผู้ใช้งาน



ระบบสารสนเทศเพื่อการวางแผนและประเมินผลของ  
องค์กรปกครองส่วนท้องถิ่น

หน้าแรก ? ตามตอบ คู่มือ เปลี่ยนรหัสผ่าน  
✕ ออกจากระบบ

Main Menu

- ผู้รับผิดชอบ
- ข้อความ
- รายงาน
- รายงานเงินอุดหนุน

อปท.  
(อบจ.กาญจนบุรี)

- ข้อมูล อปท.
- ข้อมูล ประชากรและชุมชน
- วิสัยทัศน์
- ยุทธศาสตร์ อปท.
- จัดทำแผน
- บัญชีครุภัณฑ์

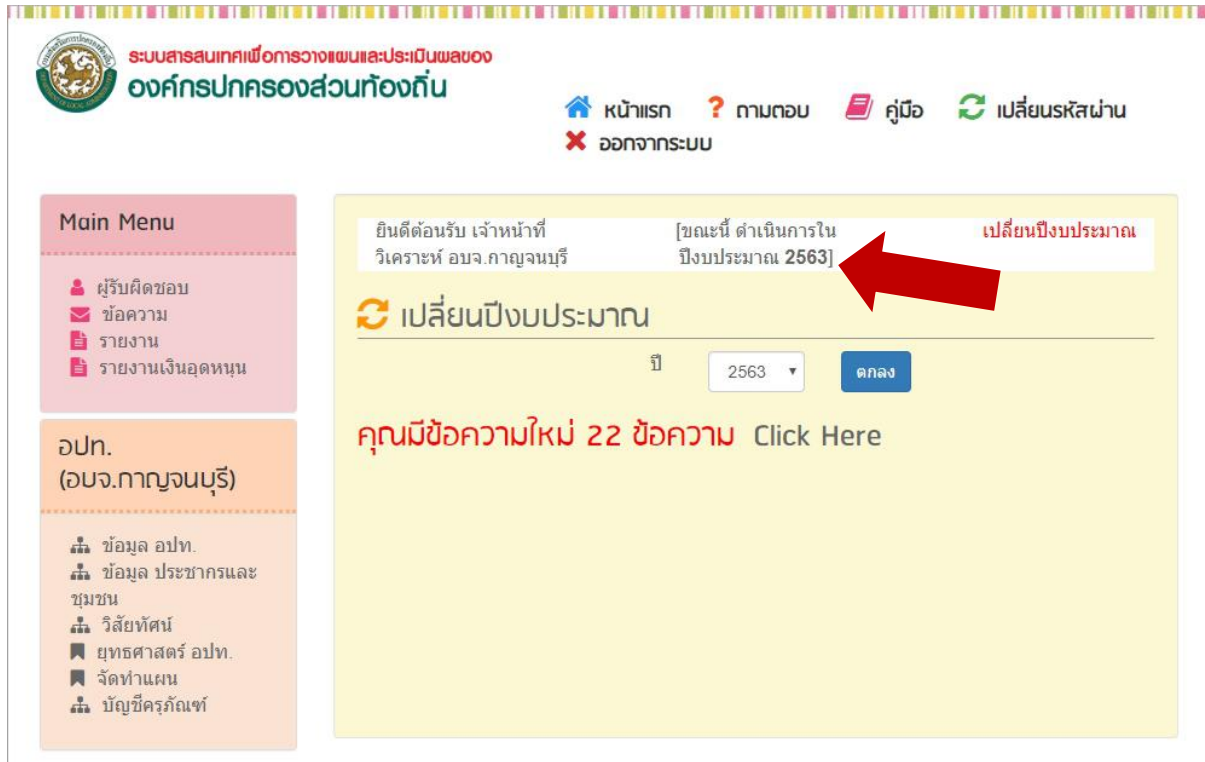
ยินดีต้อนรับ เจ้าหน้าที่ [ขณะนี้ ดำเนินการใน ปีงบประมาณ 2563] [เปลี่ยนปีงบประมาณ](#)  
วิเคราะห์ อบจ.กาญจนบุรี

เปลี่ยนปีงบประมาณ

ปี 2563 [ตกลง](#)

คุณมีข้อความใหม่ 22 ข้อความ [Click Here](#)

4. ตรวจสอบปีงบประมาณ ที่กำลังดำเนินการ



ระบบสารสนเทศเพื่อการวางแผนและประเมินผลของ  
องค์กรปกครองส่วนท้องถิ่น

หน้าแรก ? ตามตอบ คู่มือ เปลี่ยนรหัสผ่าน  
✕ ออกจากระบบ

Main Menu

- ผู้รับผิดชอบ
- ข้อความ
- รายงาน
- รายงานเงินอุดหนุน

อปท.  
(อบจ.กาญจนบุรี)

- ข้อมูล อปท.
- ข้อมูล ประชากรและชุมชน
- วิสัยทัศน์
- ยุทธศาสตร์ อปท.
- จัดทำแผน
- บัญชีครุภัณฑ์

ยินดีต้อนรับ เจ้าหน้าที่ [ขณะนี้ ดำเนินการใน ปีงบประมาณ 2563] [เปลี่ยนปีงบประมาณ](#)  
วิเคราะห์ อบจ.กาญจนบุรี

เปลี่ยนปีงบประมาณ

ปี 2563 [ตกลง](#)

คุณมีข้อความใหม่ 22 ข้อความ [Click Here](#)



คู่มือสำหรับเจ้าหน้าที่องค์กรปกครองส่วนท้องถิ่น

ระบบสารสนเทศเพื่อการวางแผนและประเมินผลของ อปท.

ในกรณีที่ต้องการเปลี่ยนปี สามารถเปลี่ยนได้จากเมนู เปลี่ยนปีงบประมาณ

ระบบสารสนเทศเพื่อการวางแผนและประเมินผลของ  
องค์กรปกครองส่วนท้องถิ่น

หน้าแรก ? ตามตอบ คู่มือ เปลี่ยนรหัสผ่าน  
✕ ออกจากระบบ

Main Menu

- ผู้รับผิดชอบ
- ข้อความ
- รายงาน
- รายงานเงินอุดหนุน

อปท.  
(อบจ.กาญจนบุรี)

- ข้อมูล อปท.
- ข้อมูล ประชากรและชุมชน
- วิสัยทัศน์
- ยุทธศาสตร์ อปท.
- จัดทำแผน
- บัญชีครุภัณฑ์

ยินดีต้อนรับ เจ้าหน้าที่ [ขณะนี้ ดำเนินการใน เปลี่ยนปีงบประมาณ  
วิเคราะห งบจ.กาญจนบุรี งบประมาณ 2563]

เปลี่ยนปีงบประมาณ

ปี 2563

คุณมีข้อความใหม่ 22 ข้อความ [Click Here](#)

## แผนพัฒนาท้องถิ่น (พ.ศ.2561-2565)

1. เมื่อเจ้าหน้าที่วิเคราะห์และแผน เข้าสู่ระบบเรียบร้อยแล้ว จะปรากฏเมนูด้านซ้ายมือ

อปท.  
(อบจ.กาญจนบุรี)

- ข้อมูล อปท.
- ข้อมูล ประชากรและชุมชน
- วิสัยทัศน์
- ยุทธศาสตร์ อปท.
- จัดทำแผน
- บัญชีครุภัณฑ์

2. ตรวจสอบและปรับปรุง “ข้อมูลอปท.” ให้เป็นปัจจุบัน แล้วกดบันทึก
3. บันทึก “ข้อมูล ประชากรและชุมชน” ของปีงบประมาณ 2563 แล้วกดบันทึก
4. บันทึก “วิสัยทัศน์” ของปีงบประมาณ 2563 แล้วกดบันทึก



## ยุทธศาสตร์อปท. 5 ปี

ยุทธศาสตร์อปท. 5 ปี ในแต่ละยุทธศาสตร์ให้เลือกภารกิจถ่ายโอนให้ถูกต้อง และเลือกประเภทโครงการ-กิจกรรมให้ครบถ้วน (1 ประเภทกิจกรรม จะอยู่ภายใต้ 1 ยุทธศาสตร์เท่านั้น)

เพราะระบบจะใช้ข้อมูลภารกิจถ่ายโอนและประเภทกิจกรรม ในการ map ข้อมูลยุทธศาสตร์ชาติ และแผนแม่บท เพื่อส่งข้อมูลให้กับระบบ EMENSCR

และภายใต้ยุทธศาสตร์อปท. จะต้องมีแผนงานอย่างน้อย 1 แผนงาน (ไม่เช่นนั้นที่หน้าจัดทำแผน จะไม่สามารถบันทึกข้อมูลได้)

### ยุทธศาสตร์ อปท. 5 ปี [ปี 2561]

ลบ	ยุทธศาสตร์	เพิ่ม
ไม่พบข้อมูล		
<a href="#">รายงาน</a>		

### ยุทธศาสตร์ อปท. 5 ปี [ปี 2561]

ลำดับที่

ยุทธศาสตร์ อปท.\*

ภารกิจถ่ายโอน.\*

1. บริหารทั่วไป-บริหารงานทั่วไป

<input type="checkbox"/> งานบริหารทั่วไป-การบริหารงานทั่วไป	<input type="checkbox"/> งานบริหารทั่วไป-การบริหารงานบุคคล
<input type="checkbox"/> งานบริหารทั่วไป-การพัฒนาระบบคอมพิวเตอร์และประมวลผลข้อมูลทั่วไปขององค์กร	<input type="checkbox"/> งานบริหารทั่วไป-กิจการทะเบียน
<input type="checkbox"/> งานบริหารทั่วไป-การปกครอง	<input type="checkbox"/> งานบริหารทั่วไป-การประชาสัมพันธ์
<input type="checkbox"/> งานบริหารทั่วไป-การร้องทุกข์ ร้องเรียน	<input type="checkbox"/> งานบริหารทั่วไป-การประสานงาน
<input type="checkbox"/> งานบริหารทั่วไป-กิจการสภา	<input type="checkbox"/> งานบริหารทั่วไป-การเลือกตั้ง
<input type="checkbox"/> งานบริหารทั่วไป-การจัดทำคำสั่งประกาศ	<input type="checkbox"/> งานบริหารทั่วไป-การพัฒนาบุคลากร
<input type="checkbox"/> งานบริหารทั่วไป-ส่งเสริมการสร้างประชาธิปไตยในท้องถิ่น	<input type="checkbox"/> งานบริหารทั่วไป-การนำเทคโนโลยีสารสนเทศมาใช้ในการพัฒนาระบบบริหารจัดการ
<input type="checkbox"/> งานบริหารทั่วไป-ส่งเสริมการมีส่วนร่วมบริหารจัดการทรัพยากรธรรมชาติและสิ่งแวดล้อม	<input type="checkbox"/> งานบริหารทั่วไป-ส่งเสริมการสร้างความรู้ความเข้าใจให้ประชาชนตระหนักทางด้านสิ่งแวดล้อม



บันทึก

ลบ	แผนงาน	เพิ่ม
ไม่พบข้อมูล		

หมายเหตุ

1. ในทุกยุทธศาสตร์ จะต้องมึประเภทกิจกรรมอย่างน้อย 1 กิจกรรม
  2. ในทุกยุทธศาสตร์ จะต้องมึแผนงานอย่างน้อย 1 มิฉะนั้นแล้ว จะไม่สามารถบันทึกในหน้าจ้อจัดทำแผนได้
- \*\*\* ยุทธศาสตร์ ควรจะครอบคลุมทุกประเภทกิจกรรมที่เกี่ยวข้อง

## แผนงาน

ลำดับที่

แผนงาน \*

บันทึก



## แผนพัฒนาท้องถิ่น 5 ปี

 แผนพัฒนาท้องถิ่น 5 ปี [ปีงบประมาณ 2563]

กรุณาคัดค้นหา เพื่อแสดงโครงการ



### 📄 แผนพัฒนาท้องถิ่น 5 ปี [ปีงบประมาณ 2563]

ชื่อโครงการ*	<input type="text"/>
ยุทธศาสตร์ อปท.*	<input type="text" value="-เลือกประเภทยุทธศาสตร์-"/>
แผนงาน *	<input type="text"/>
ยุทธศาสตร์ ที่เมนู "ยุทธศาสตร์อปท."	
งบตามแผนปี 2561*	<input type="text"/> บาท
งบตามแผนปี 2562*	<input type="text"/> บาท
งบตามแผนปี 2563*	<input type="text"/> บาท
งบตามแผนปี 2564*	<input type="text"/> บาท
งบตามแผนปี 2565*	<input type="text"/> บาท
แผนงาน *	<input type="text" value="-เลือกประเภทโครงการ-"/>
กิจกรรม*	<input type="text"/>
จากแผนชุมชนหมู่บ้าน	<input type="checkbox"/> 1 <input type="checkbox"/> 2 <input type="checkbox"/> 3 <input type="checkbox"/> 4 <input type="checkbox"/> 5 <input type="checkbox"/> 6 <input type="checkbox"/> 7 <input type="checkbox"/> 8 <input type="checkbox"/> 9 <input type="checkbox"/> 10
วัตถุประสงค์*	<input type="text"/>
เป้าหมาย (ผลผลิตของโครงการ) *	<input type="text"/>
ตัวชี้วัด (KPI) *	<input type="text"/>
ผลที่คาดว่าจะได้รับ*	<input type="text"/>
หน่วยงานที่รับผิดชอบ*	<input type="text" value="-เลือกหน่วยงาน-"/>
	<input type="checkbox"/> โครงการเกินศักยภาพ
ประเภท	<input type="text" value="-กรุณาเลือก-"/>
ประเภทหมวด	<input type="text"/>
ประเภทรายจ่าย	<input type="text"/>