

ขั้นตอนการแจ้งตาย

สำนักทะเบียนท้องถิ่นเทศบาลตำบลไทรน้อย



ผู้มีหน้าที่แจ้งการตาย




1. คนตายในบ้าน เข้าบ้านหรือผู้ได้รับมอบหมายจากเจ้าบ้านหรือผู้พบเห็นมีหน้าที่แจ้งต่อเจ้าหน้าที่ทะเบียนภายใน 24 ชั่วโมง นับตั้งแต่เวลาที่ตาย หรือเวลาที่พบศพ
 2. คนตายนอกบ้าน บุคคลที่ไปผู้ตาย หรือผู้พบศพแจ้งตายต่อนายทะเบียนท้องถิ่นภายใน 24 ชั่วโมง นับตั้งแต่เวลาที่ตายหรือพบศพ
- *** คนตายในต่างประเทศ ผู้รู้เห็นการตายไปแจ้งตายยังสถานกงสุล หรือสถานทูตไทยในประเทศนั้นๆ

วิธีการแจ้งตาย

ผู้ที่จะไปแจ้งตาย จะต้องทราบข้อมูลเกี่ยวกับผู้ตายดังต่อไปนี้

1. ชื่อ-สกุลผู้ตาย อายุ สัญชาติ เพศ ของผู้ตาย ตลอดจนชื่อ นามสกุล และสัญชาติของบิดามารดาผู้ตาย
2. ที่อยู่ของผู้ตาย และสถานที่ตาย เวลาที่ตาย ระบุ วัน เดือน ปี เวลา ที่ตาย โดยละเอียด
3. สาเหตุการตาย และการดำเนินการกับศพของผู้ตาย(เก็บ ผัง เมา) ที่ไหน เมื่อไร ซึ่งกฎหมายห้ามมิให้ผู้ใดเก็บ ผัง เมา ย้ายศพไปจากสถานที่ หรือบ้านที่ตายก่อนได้รับอนุญาตจากนายทะเบียน และเมื่อได้รับอนุญาตแล้วจะต้องดำเนินการยังสถานที่ที่ระบุไว้ในใบรับอนุญาตเท่านั้น หากจะเปลี่ยนแปลงต้องขออนุญาตใหม่

หลักฐานที่จะต้องนำไปแสดงต่อนายทะเบียน

1. สำเนาทะเบียนบ้าน ฉบับเจ้าบ้าน (กรณีคนตายที่ท้องที่) 
2. บัตรประจำตัวประชาชน หรือใบสำคัญประจำตัวคนต่างด้าวหรือบัตรประจำตัวอื่น ๆ ของผู้ตาย (ถ้ามี) 
3. หนังสือรับรองการตาย (ท.ร.14/1) ซึ่งแพทย์หรือพยาบาลออกให้(เสียชีวิตในโรงพยาบาล)หรือกรณีมีพนักงานสอบสวนการชันสูตรศพอาจนำสำเนาบันทึกผลการชันสูตรศพ แสดงต่อนายทะเบียน 
4. หนังสือรับแจ้งการตาย (ท.ร.4 ตอนหน้า) ซึ่งกำนัน ผู้ใหญ่บ้านออกให้กรณีคนตายในหมู่บ้าน

